


Diese Zeichnung ist Eigentum der Festo Didactic GmbH & Co. KG

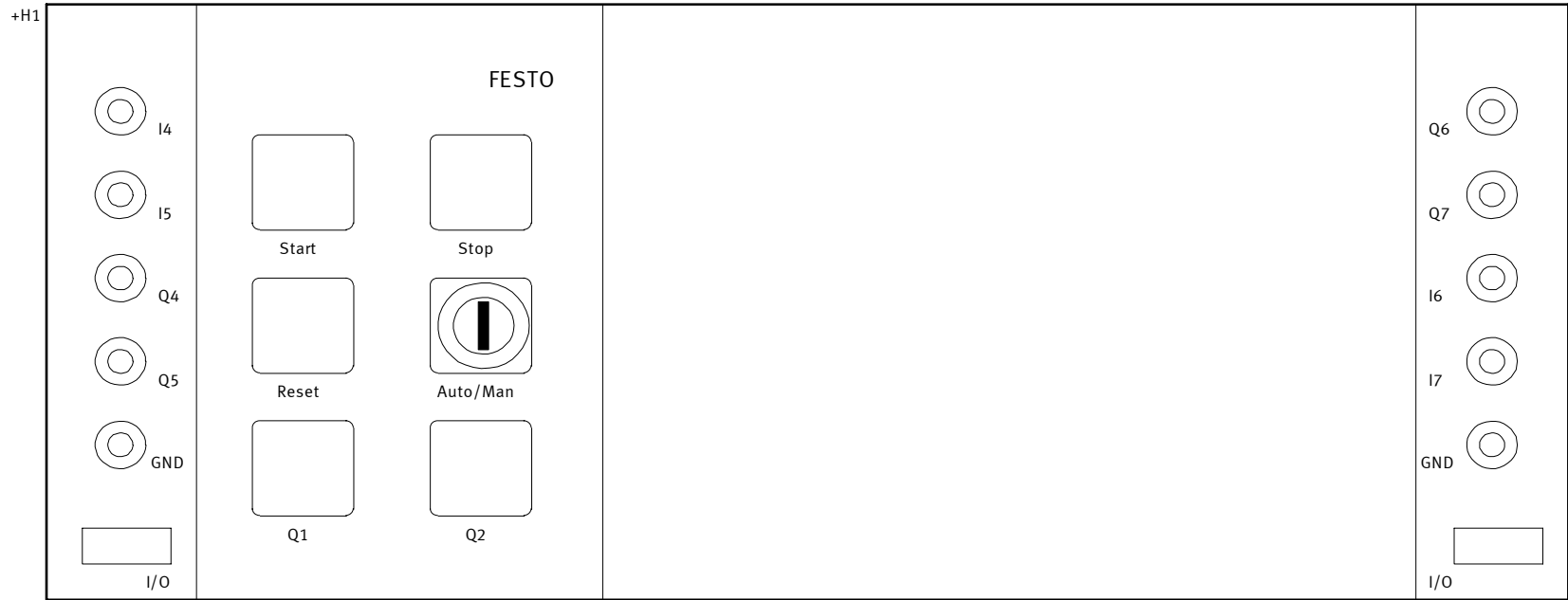


Schaltungsunterlagen / Circuit diagrams

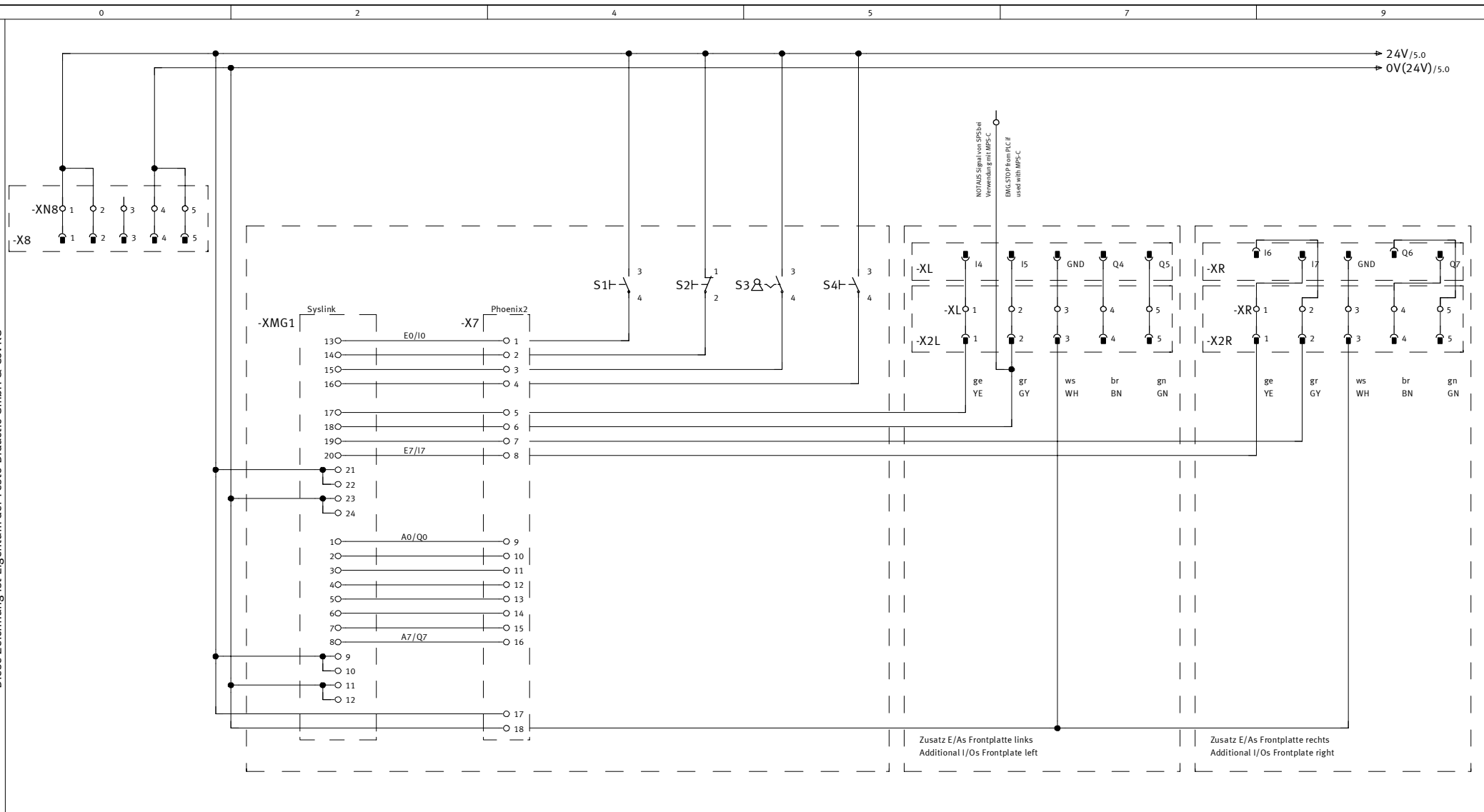
System MPS -C ®
Bedienpult
Control console



[illegible]

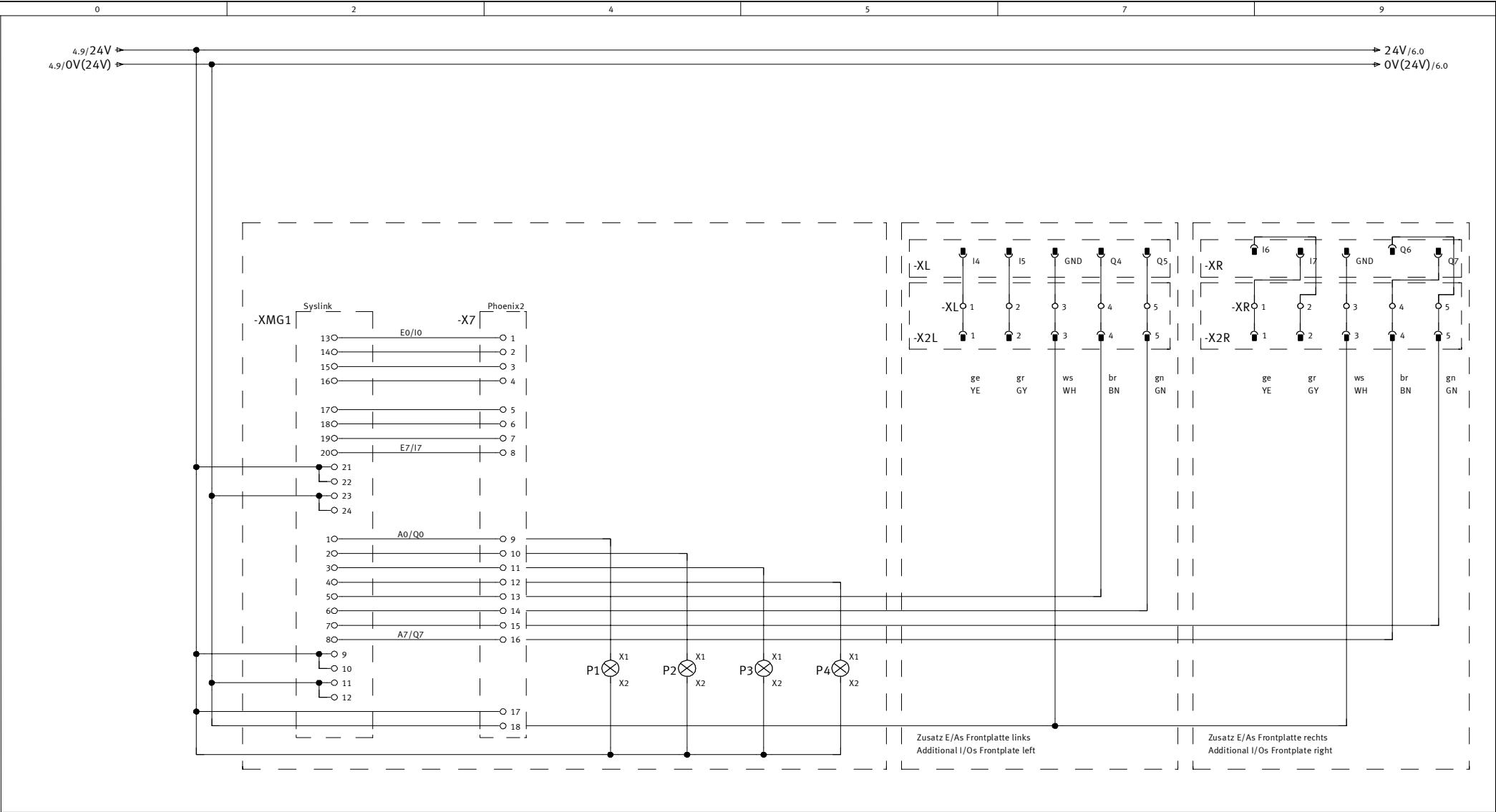


Diese Zeichnung ist Eigentum der Festo Didactic GmbH & Co. KG



Spannungsversorgung				Taster START	Taster STOP (Öffner)	Schalter AUTO/MAN	Taster RICHTEN	Externer Eingang E4	NOTAUS extern E5	Externer Eingang E6	Externer Eingang E7
Power supply				START button	STOP button (norm. closed)	Key switch AUTO/MAN	RESET button	External input I4	EMG STOP ext. I5	External input I6	External input I7

Diese Zeichnung ist Eigentum der Festo Didactic GmbH & Co. KG



Leuchtmelder				Externer		Externer		Externer	
START				Ausgang A4		Ausgang A5		Ausgang A6	
Leuchtm.									
RESET									
Leuchtm.									
Sonderf. Q1									
Sonderf. Q2									

START				External		External		External	
indicator light				output Q4		output Q5		output Q6	
RESET									
ind. light									
Q1 special									
ind.light									
Q2 special									
ind.light									

MPS-C				Bedienpult/Control console			
DPJ				VN			
				=			
				+			
Pg. 5				last: 6			

Date				05.04.06			
Konstr.				MBEL			
Certif.							
Drw-No							

Festo Didactic GmbH & Co. KG
Rechbergstraße 3
D-73770 Denkendorf

FESTO

Ausgänge
Outputs

MPS-C

Bedienpult/Control console

Pg. 5

last: 6

Diese Zeichnung ist Eigentum der Festo Didactic GmbH & Co. KG

